

Google Home

**如何下載 Google Home
應用程式？**

如何下載 Google Home 應用程式

您需要使用 Google Home 隨附的應用程式，才能設定 Wifi 存取點並使用其功能。此應用程式與運行 Android 6.0 及以上版本或 iOS 12 及以上版本的裝置兼容。

請前往「[Google Play 商店](#)」 或「[Apple App Store](#)」 下載應用程式。

備註：如果您在 iPad 上搜尋 Apple App Store，請確保已選取左上角的 [iPhone Only]。

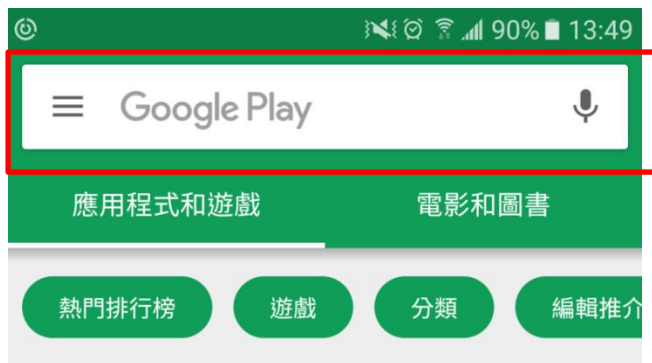
1.1.Android 平台

- 點擊“Play 商店”圖標開啟應用程式商店 (圖示 1)



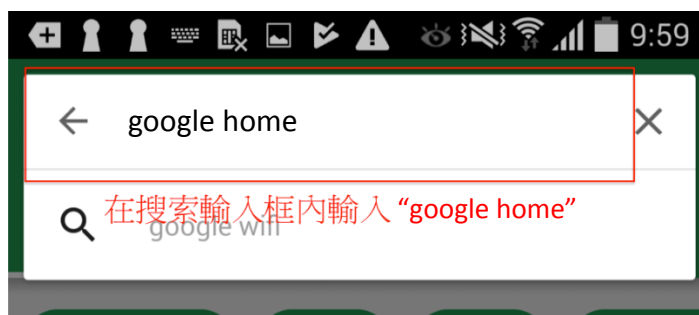
(圖示 1)

- 點擊上方的搜索輸入框(圖示 2)



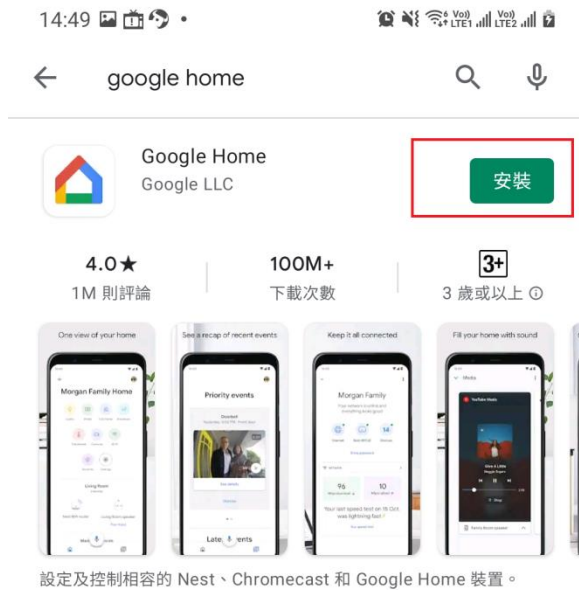
(圖示 2)

- 在搜索輸入框內輸入“google home” (圖示 3)



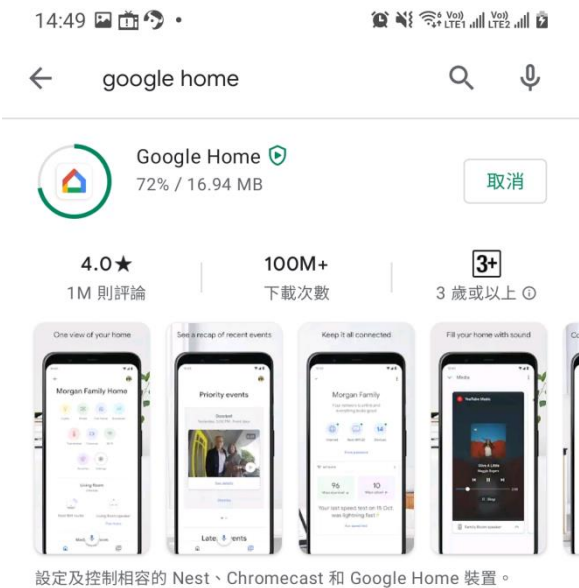
(圖示 3)

- 在搜索結果頁面“Google Home”應用程式處點擊“安裝”(圖示 4)



(圖示 4)

- “安裝”過程 (圖示 5)



(圖示 5)


- 如果安裝成功，以下應用程式圖標將會顯示在您電話的頁面內 (圖示 6)



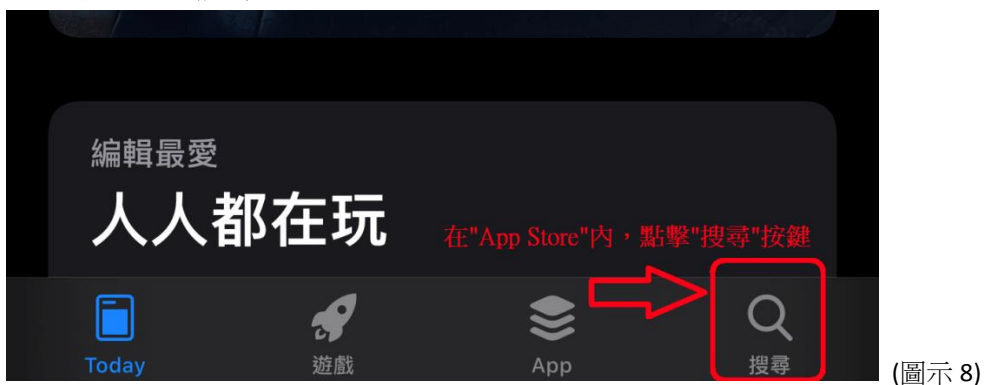
(圖示 6)

1.2. iOS 平台

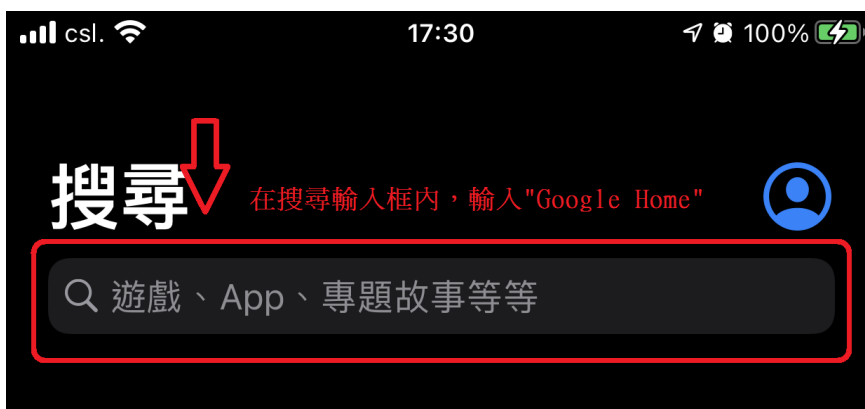
- 點擊 “App Store” 圖標開啟應用程式商店 (圖示 7)



- 點擊下方的 “搜尋” 按鍵 (圖示 8)



- 在搜尋輸入框輸入 “google home” (圖示 9)



- 在搜索結果頁面，點擊“取得”按鍵，並在其轉為“安裝”後再點擊一次
注意：在安裝程式前您或者需要輸入您的蘋果帳戶密碼或 TOUCH ID。(圖示 10)



(圖示 10)

- 如果安裝成功，下方的程式圖標將會在你的手機出現。(圖示 11)



(圖示 11)